

Smart City Korea 2018

조립부스
가이드

Smart City Korea 2018 사무국
02-6000-1382/1104

1. 인테리어 주의사항

1. 인테리어 주의사항

Smart City Korea 2018 부스공사에 사용된 전시장치자재(합판)은 주문제작한 방염합판이며 해당 자재에 손상을 가할 수 있는 부분을 미연에 방지하고자 안내 말씀 드립니다.

가. 일반 양면 테이프 사용금지

나. 피스, 못, 타카 및 타공 금지

다. 글루건, 실리콘, 접착스프레이 사용금지

※ 그래픽 부착물은 족자봉 제작 또는 S고리 거치를 권장합니다.

2. 양면 테이프 사용시 주의사항

가. 먼저 제거가 용이한 유리테이프(3M권장)을 합판에 부착합니다.

나. 그 위에 양면 테이프를 붙여 인테리어 하신 후 행사종료 후 합판에 부착된 유리테이프를 떼면서 동시에 양면테이프를 제거합니다.

※ 미제거 시 합판 1장당 30,000원의 손괴비가 청구됩니다.

3. 유의사항

전시 장치자재는 재활용을 하는 임대품임을 알려드리며, 손상에 유의하여 부스 내 인테리어를 진행해주시기 바랍니다.

※ 부스관련 문의사항: 현장시공담당자 백종선 과장 010-9172-8596

2. 조립부스 시안 및 제공내역

1. 조립부스 시안



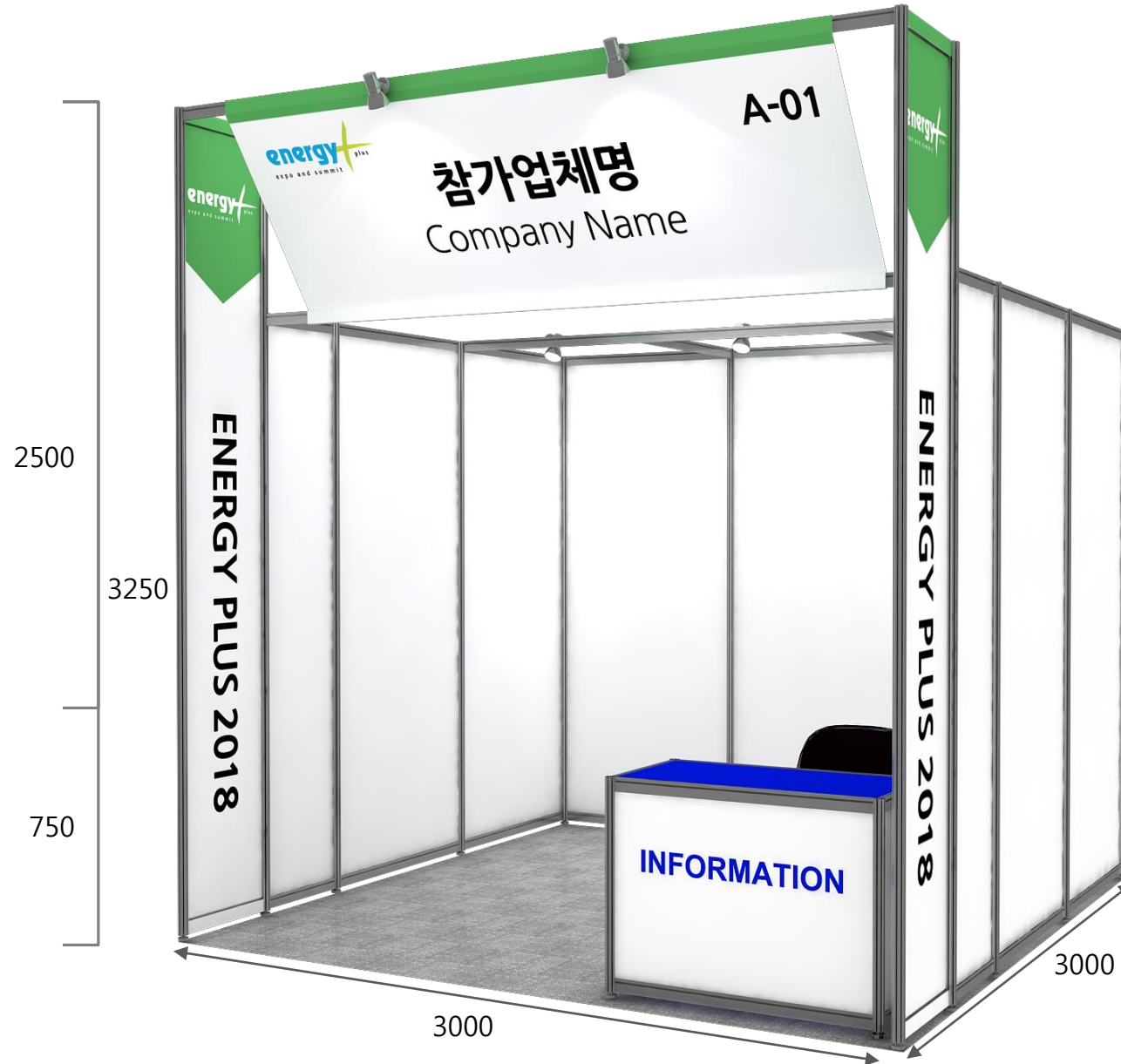
2. 조립부스 제공내역

- 부스 스팟조명 3구
- 상호간판 (한글/영어, 오픈 면 당 1장)
- 상호간판 조명 2구
- 부스 판넬 (판당 1,000mm)
- 안내데스크 및 의자 1조 (업체 당)
- 바닥 (파이텍스)
- 콘센트 (2구)

※상기 이미지는 표준 시안으로 최종 디자인은 변경될 수 있습니다.

3. 조립부스 세부 사양

1. 부스 사이즈



3. 조립부스 세부 사양

2. 인포데스크



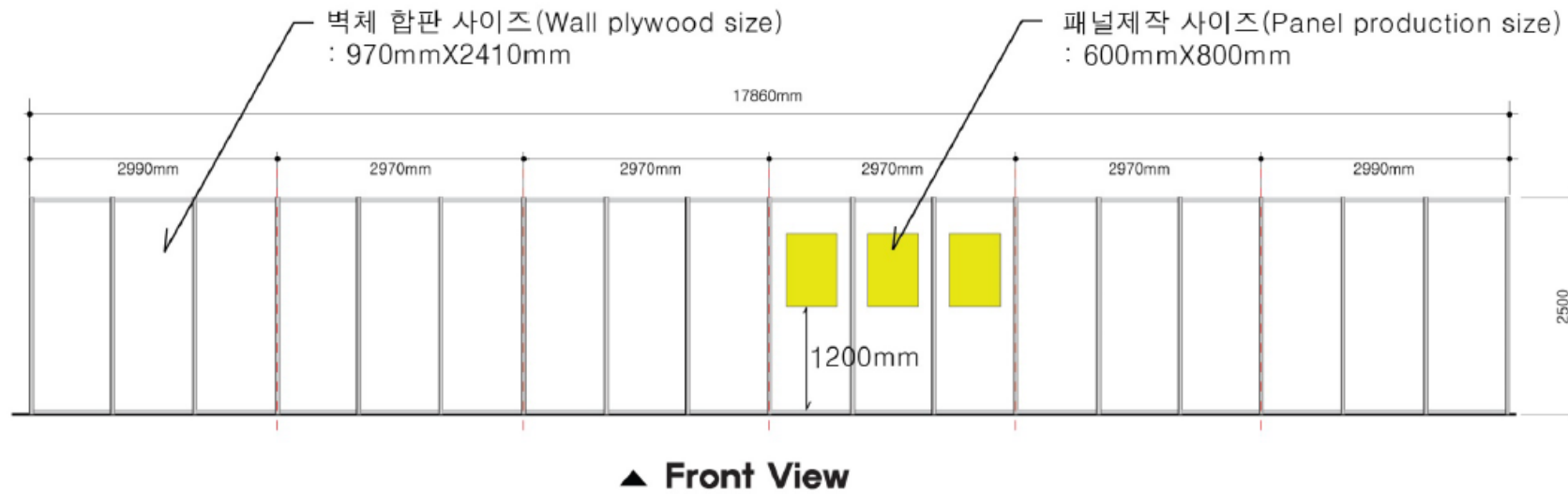
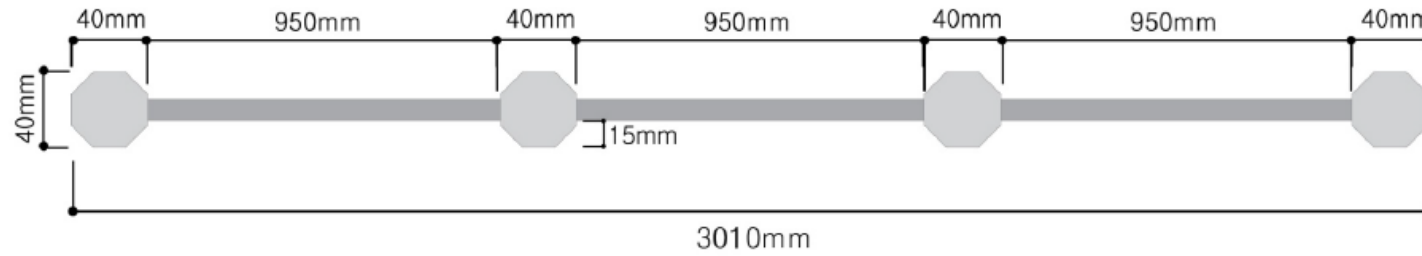
▲ FRONT VIEW



▲ TOP VIEW

3. 조립부스 세부 사양

3. 벽체 사이즈



4. 조립부스 디자인

1. 판넬 제작

- 크기: 가로 600mm * 세로 800mm (액자형, 족자형)
- 특이사항: 한 번 제작으로 지속적으로 사용 가능

2. 실사출력

- 크기: 가로 950mm * 세로 2,480mm
- 특이사항: 재활용 불가

3. 현수막

- 크기
 - 벽면전체: 가로 2,880mm * 세로 2,450mm
 - 패널: 가로 950mm * 세로 2,450mm



※ 제작문의: 현장시공담당자 백종선 과장 010-9172-8596
※ 디자인물 제작은 납부하신 조립부스 비용에 **포함되어 있지 않습니다.**